

# KÉSZÜLÉK HIBAKÓD



**AZ ÖN PARTNERE**

**FOKABT.HU**



# Saunier Duval

RENOVA MINI C 12 E

RENOVA MINI F 12 E

fali gázkazán

## Kezelési szerelési és beüzemelési útmutató

Forgalmazó: **VAILLANT SAUNIER DUVAL KFT**

Telephely: 1238 Budapest, Helsinki út 120.

Tel: 283-0553, 283-0556

Fax: 283-0554

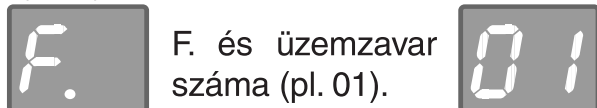
**E-mail: [info@saunierduval.hu](mailto:info@saunierduval.hu)**

**[www.saunierduval.hu](http://www.saunierduval.hu)**

# Hibakódok

## Üzemzavarok megjelenítése

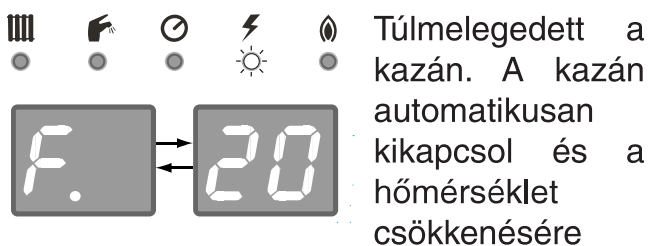
Üzemzavar esetén az üzemzavar szimbólum váltakozva látható a kazán kijelzőjén:



F. és üzemzavar száma (pl. 01).

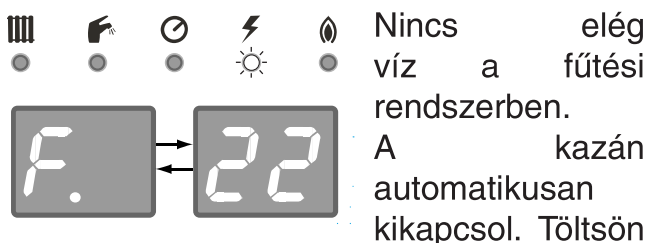
Egyidejűleg a ⚡ szimbólum üzemzavart mutat - a LED világít.

## Kazán túlmelegedés – F.20



Túlmelegedett a kazán. A kazán automatikusan kikapcsol és a hőmérséklet csökkenésére vár. Miután a víz ismét az üzemi értékre hűlt le, a kazán újraindul. Ha az F.20 kód ismételten jelentkezik, hívja a szerződéses szervizt.

## Nincs elegendő vízmennyiség – F.22



Nincs elég víz a fűtési rendszerben. A kazán automatikusan kikapcsol. Töltsön megfelelő mennyiségű vizet a fűtőkörbe (10. oldal – Víz töltése a fűtőrendszerbe). Nyomja meg a RESET gombot. Ha a kód ismételten jelentkezik, hívja a szerződéses szervizt.

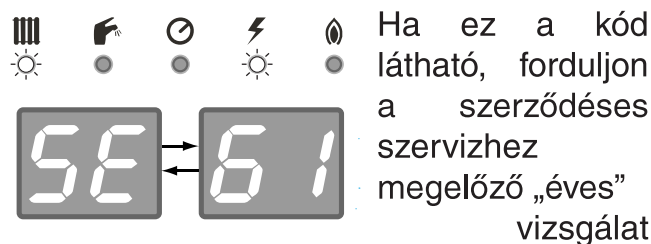
## Gyújtási hiba – F.28



Az égő nem gyullad be a kazán indításakor. Ellenőrizze a gázcsapot a kazán alatt, majd nyomja meg a RESET gombot. Ha az üzemzavar továbbra is fennáll, hívja a szerződéses szervizt.

**Megjegyzés:** A kazán ötször megkísérel újraindulni, ha a gyújtás eredménytelen. F.28 üzemzavar jelenik meg a kijelzőn.

## Évenkénti szervizvizsgálat szükséges



Ha ez a kód látható, forduljon a szerződéses szervizhez megelőző „éves” vizsgálat

érdekében. Ez a fajta kód nem gyári beállítás. Szükség esetén a szerződéses szervizzel lehet ezt a funkciót aktiváltatni, amely beállítja a szervizidőközt. A szervizidőközt órában számoljuk; értéke függ a kazán égőjének működési idejétől.

**Megjegyzés:** Egy megelőző „éves” vizsgálat szükségességére hívja fel a figyelmet az „SE” üzenet, amely az általános információval (pl. a kazánban lévő fűtővíz hőmérséklete) váltakozva jelenik meg.

## További hibakódok

Ha ezektől eltérő hibakódokat lát, kísérelje meg a kazánt a RESET gomb megnyomásával újraindítani. Ha az üzemzavar továbbra is fennáll, forduljon a szerződéses szervizhez.