

KÉSZÜLÉK HIBAKÓD



AZ ÖN PARTNERE

FOKABT.HU

Ceraclass



ZS 24-2 DH AE 23
ZW 24-2 DH AE 23

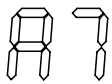


ZS 24-2 DH AE 31
ZW 24-2 DH AE 31

9 Hibakódok

Az üzembe helyezést, karbantartást és javítást csak szakképzett munkatárs végezheti. A következő táblázatban különböző kódokat talál az esetleges hibák elhárítására (a *-gal jelölt megoldásokat csak szakképzett szerelő végezheti).



Kijelző	Lehetséges ok	Megoldás
E A F	Nincs ionizációs áram.	Ellenőrizze, hogy a gázcsap meg van-e nyitva. Ellenőrizze a bejövő gáznyomást, az elektromos hálózati csatlakozást, a gyújtó elektródát és vezetékét, az ionizációs elektródát és vezetékét.
F 7 F	Hibás ionizációs jelzés.	Ellenőrizze az ionizáció és a vezeték épségét. Győződjön meg róla, hogy az elektromos szekrény nem nedves.*
E 9 F	Túlfűtés, hőmérséklet-határoló bekapcsol.	Ellenőrizze az előremenő fűtési kör elzáró csapjának állapotát. Légtelenítse a készüléket az automatikus légtelenítő segítségével.* Engedje ki a beszorult levegőt a szivattyúnál. Ellenőrizze a hőmérséklet határolót és annak kábelezését.*
E 4 F	A nyomáskapcsoló nyugalmi helyzetben letapadt.	Ellenőrizze a nyomáskapcsoló csatlakozásait.*
E 6 F	A nyomáskapcsoló nem záródik.	Ellenőrizze a nyomáskapcsoló csatlakozásait.*
E 1 F	A nyomáskapcsoló a készülék működése közben kinyit.	Ellenőrizze a nyomáskapcsoló csatlakozásait.*
F 0	Belső hiba az elektromos panelen.	Ellenőrizze az elektromos csatlakozásokat és a vezetékeket. Cserélje ki a vezérlő panelt.*
F A	Hiba a gázszelepen.	Ellenőrizze a gázszelep vezetékeinek állapotát.*
E 0	Kis elektromos áram. ¹⁾	Ellenőrizze a frekvenciát és a tápellátást.*
E 2	Hibás az NTC központi fűtés hőmérséklet-érzékelője.	Ellenőrizze az NTC-érzékelőt és csatlakozásait.*

17. táblázat

Kijelző	Lehetséges ok	Megoldás
	Hibás a használati melegvízérzékelő.	Ellenőrizze az NTC-érzékelőt és csatlakozásait.*
	Túlságosan magas hőmérséklet különbség a primer és a szekunder kör között. Elégtelen vízfolyás az aktuális teljesítményigényhez képest.	A szivattyú leállt. Ellenőrizze mindkét hőmérséklet érzékelő NTC -t. * Ellenőrizze a lemezes cserélő és/vagy kazántest iszappal és vízkővel való telítettségét.
	A ventilátor vagy a nyomáskapcsoló csatlakozásai hibásak.	Ellenőrizze a csatlakozásokat.

17. táblázat

1) Ha a tápellátás túllépi a minimumértéket, a készülék visszatér a normál működéshez.

Megjegyzés: mindig, amikor a kijelzőn  jelzés látható a hibakóddal együtt, meg kell nyomni  a hibatörlő gombot a hiba elhárítása után.