

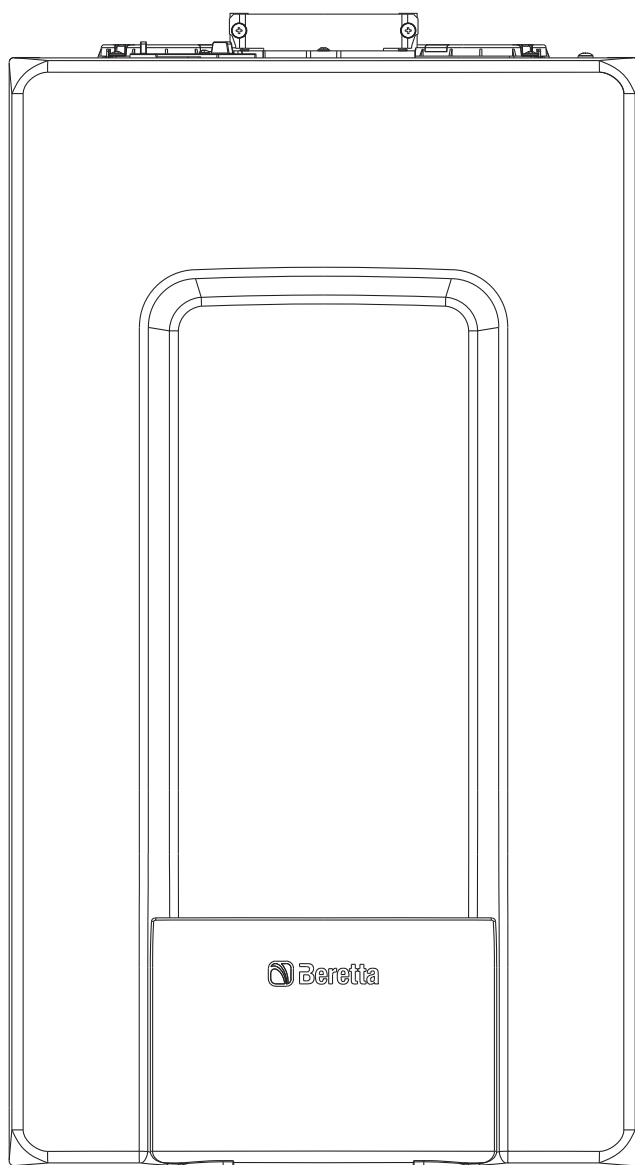
KÉSZÜLÉK HIBAKÓD



AZ ÖN PARTNERE

FOKABT.HU

MYNUTE X C



HU

BESZERELÉSI ÉS FELHASZNÁLÓI KÉZIKÖNYV

PL

INSTRUKCJA OBSŁUGI I INSTALACJI KOTŁA
GAZOWEGO


HR

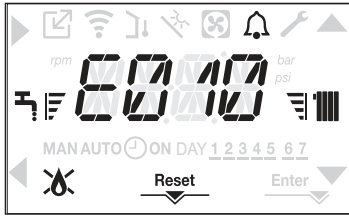
PRIRUČNIK ZA INSTALATERE I KORISNIKE

SL




PRIROČNIK ZA MONTAŽO IN UPORABO

4.19 Fényjelzések és hibák

Hiba esetén a  ikon 0,5 másodpercig látható, majd 0,5 másodpercig nem, a háttérvilágítás 1 percig villog (1 mp-ig bekapcsol, 1 mp-ig kikapcsol), majd kikapcsol; amíg a csengőikon villog.
A 4 karakteres kijelzőn egy görgetve megjelenített üzenet írja le a megjelenített hibakódot.



Hiba esetén a következő ikonok jelennek meg:

-  bekapcsol láng riasztás esetén (E010)
- A „RESET” ikon akkor aktiválódik, ha olyan riasztás van jelen, amely manuális visszaállítást igényel a felhasználó részéről (például láng kialudt)
- A  és  ikonnal együtt jelenik meg, kivéve lánggal és vízzel kapcsolatos riasztások esetén.

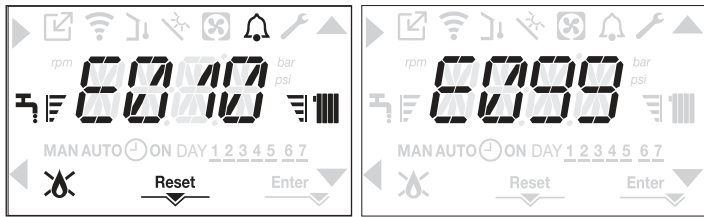
Ezen kívül, amikor a P3.02 paraméter 1 értékre van állítva, és egy víznyomás transzduktor jelenik meg, akkor a nyomásérték akkor jelenik meg, amikor a nyomás nagyobb, mint 3 bar (túl nagy nyomás), vagy alacsonyabb, mint 0,6 bar (túl alacsony nyomás). Ezekben az esetekben a kazán tovább működik, mivel csak jelzésekről van szó.

A mértékegységre vonatkozó nyomásérték a következő hibaüzenetek után is megjelenik:

- E041
- E040.

Feloldási funkció

A kazán működésének hiba esetén történő visszaállításához meg kell nyomni a RESET gombot. Ekkor, ha a helyes üzemi körülmények helyreálltak, a kazán automatikusan újraindul. Legfeljebb 3 egymást követő próbálkozás van a REC10-nél. Az összes kísérlet kimerülése esetén az E099 végleges hiba megjelenik a kijelzőn. A kazánnak ki kell nyitnia az elektromos tápegység levágásával és újra csatlakoztatásával.



 Ha nem sikerül a kazán újraindítása, kérje szakszerviz segítségét.

E041 rendellenességhez

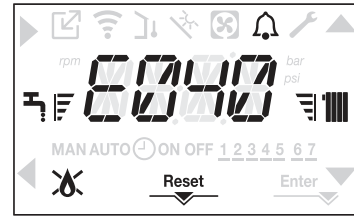
Ha a nyomás a 0,3 baros biztonsági nyomás alá esik, a kazán megjeleníti az E041 hibakódot 30 mp-ig.



Kazán hibalista

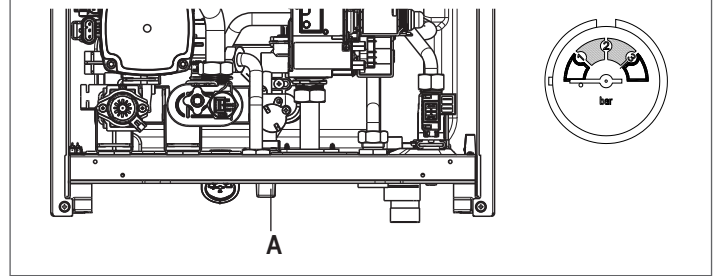
| HIBAKÓD KÓD | HIBAJELZÉS | PIROS LED | ZÖLD LED | PIROS és ZÖLD | A RIASZTÁSTÍPUS LEÍRÁSA |
|-------------|---|-----------------------------|-----------------------------|-----------------------------|----------------------------------|
| E010 | láng kialudt/ACF elektronikus hiba | ON | | | végleges |
| E011 | idegen láng | villogó 0.2 sec. on/0.2 off | | | átmeneti |
| E020 | határoló termosztát | villogó 0.5 sec. on/0.5 off | | | végleges |
| E030 | ventilátor hiba | ON | | | végleges |
| E040 | víz transzduktor – töltse fel a rendszert | | | ON | végleges |
| E041 | víz transzduktor – töltse fel a rendszert | | villogó 0.5 sec. on/0.5 off | | átmeneti |
| E042 | víznyomás-transzduktor hiba | | | ON | végleges |
| E060 | a használati meleg víz érzékelő hibája | | | villogó 0.5 sec. on/0.5 off | átmeneti |
| E070 | hibás áramlásérzékelő áramlásérzékelő túlmelegedés áramlás/visszatérő érzékelő különbség riasztás | ON | | | átmeneti végleges végleges |
| E077 | víztermosztát fő zóna vagy 1. zóna (ha engedélyezve van) | ON | | | átmeneti |

Amikor az átmeneti idő véget ért, ha a hiba továbbra is fennáll, megjelenik az E040 hibakód. Ha a kazán E040-es hibát észlel, a kézi feltöltést a töltőcsappal (A) kell elvégezni, amíg a nyomás 1 és 1,5 bar között nem lesz. Ezután nyomja meg a RESET gombot.



Zárja le a feltöltő csapot, figyeljen oda, hallja-e a mechanikai kattánást.

A folyamat végén kezdje meg az automatikus szellőztetési folyamatot a "3.16 A fűtési rendszer feltöltése és légtelenítés".



 Ha a nyomás gyakran csökken, kérjük, forduljon a szakszervizhez.




E060 rendellenességhez

A kazán normálisan működik, de nem biztosít stabilitást a használati meleg víz hőmérsékletéhez, amely minden esetben 50 °C körüli hőmérsékleten történik. Kérje szakszerviz segítségét.

E091 hiba esetén

A kazán olyan autodiagnosztikai rendszerrel rendelkezik, amely bizonyos működési körülmények függvényében az összegezett munkaórák alapján képes jelezni, hogy az elsődleges hőcserélő tisztításra szorul (E091 hibakód).

A tartozékként mellékelt megfelelő készlettel elvégzett tisztítási művelet után le kell nullázni az ósszórák számlálóját az alábbi eljárást követve:

- a műszaki paramétereket a "3.22 Hozzáférés a műszaki paraméterekhez" részben leírtak szerint érheti el.
- válassza ki a P3 menüt, majd az P3.12 lehetőséget a  és  gombokkal
- állítsa a paramétert 1-re, és erősítse meg a kiválasztást a  gombbal.

MEGJEGYZÉS: A mérő alaphelyzetbe állítási eljárását az elsődleges hőcserélő minden komolyabb tisztítása után, vagy csere esetén végre kell hajtani.

A teljes órák a következő módon ellenőrizhetők:

- az INFO menüket a "4.20 INFO menü" szakaszban leírtak szerint érheti el, lépjen az 10.15 lehetőségre a füstgázérzékelő értékének megtekintéséhez.

| | | | | | |
|----------|--|----|-----------------------------|-----------------------------|-----------------------------------|
| E080 | visszatérő kör szondahiba visszatérő kör szonda túlmelegedés kimenő/visszatérő ág szonda differenciál riasztás | ON | | | átmeneti végleges |
| E084 | áramlási szonda meghibásodása - 1. zóna | | villogó 0.5 sec. on/3 off | | átmeneti |
| E086 | ellátószonda hibája - fő zóna | | villogó 0.5 sec. on/3 off | | átmeneti |
| E090 | hibás füstgázérzékelő füstgázérzékelő túlmelegedés | | | villogó 0.5 sec. on/0.5 off | átmeneti végleges |
| E091 | tisztítsa meg az elsődleges hőcserélőt | | | villogó 0.5 sec. on/0.5 off | átmeneti |
| E099 | visszaállítja a kimerült kísérleteket, a kazán blokkolva van | | Az utolsó hiba történt | | végleges, nem állítható vissza |
| <0,6 bar | alacsony nyomás - ellenőrizze a rendszert | | villogó 0.5 sec. on/0.5 off | | jelzés |
| >3,0 bar | nagy nyomás - ellenőrizze a rendszert | | villogó 0.5 sec. on/0.5 off | | jelzés |
| COM | elvesztette a kapcsolatot a kazán műszertáblájához | ON | | | átmeneti |
| COMP | megszűnet a kommunikáció a fő zónával | | villogó 0.5 sec. on/3 off | | átmeneti |
| COM1 | megszűnet a kommunikáció az 1. zónával | | villogó 0.5 sec. on/3 off | | átmeneti |
| FWER | FW verzió nem kompatibilis | | villogó 0.5 sec. on/3 off | | végleges |
| OBCD | sérült óra | | villogó 0.5 sec. on/0.5 off | | jelzés |
| OTER | OTBus konfigurációs hiba | | villogó 0.5 sec. on/3 off | | |

Égés hibák listája

| HIBAKÓD KÓD | LED PIROS | LED ZÖLD | HIBAJELZÉS | A RIASZTÁSTÍPUS LEÍRÁSA |
|-------------|-----------|----------|------------------------------|--|
| E021 | ON | | ion riasztás | Ezek ideiglenes riasztások, ha óránként 6 alkalommal jelentkeznek, véglegessé válnak; az E097 riasztás látható, és az utószellőztetés követi 45 másodpercre a ventilátor maximális sebességén. Nem lehet feloldani a riasztást az utólégtelenítés vége előtt, kivéve, ha a kazán áramellátása ki van kapcsolva. |
| E022 | ON | | ion riasztás | |
| E023 | ON | | ion riasztás | |
| E024 | ON | | ion riasztás | |
| E067 | ON | | ion riasztás | |
| E088 | ON | | ion riasztás | |
| E097 | ON | | ion riasztás | Ezek ideiglenes riasztások, amelyek ha egy órán belül többször fordulnak elő, véglegessé válnak; az utolsó bekövetkező hiba látható, és az utólégtelenítés követi 5 percre a ventilátor maximális sebességén. Nem lehet feloldani a riasztást az utólégtelenítés vége előtt, kivéve, ha a kazán áramellátása ki van kapcsolva. |
| E085 | ON | | hiányos égés | |
| E094 | ON | | hiányos égés | |
| E095 | ON | | hiányos égés | Ezek ideiglenes hibák, amelyek korlátozzák a gyújtási ciklust. |
| E058 | ON | | fő feszültség hiba | |
| E065 | ON | | jelenlegi moduláció riasztás | |
| E086 | ON | | füstgáz-eltömődési riasztás | |
| | | | | Ideiglenes hibajelzés az előszellőztetés alatt. 5 perces utószellőztetés maximális ventilátorsebességen. |

Figyelmeztető fényjelzések

| KAZÁN ÁLLAPOTA | PIROS LED | ZÖLD LED | PIROS és ZÖLD | MEGJEGYZÉS |
|---------------------------------|---------------------------------|---------------------------------|------------------------------|--|
| Bekapcsolva | | | villogó 0.5 sec. on /0.5 off | A piros és a zöld LED-ek egyszerre világítanak |
| Légtelenítési ciklus | villogó 0.5 sec. on /1 sec. off | villogó 0.5 sec. on /1 sec. off | | A piros és a zöld LED-ek egymás után jönnek, egyszerre egy |
| OFF állapot | | villogó 0.3 sec. on /0.5 off | | |
| Nincs hőigény (stby) | | villogó 0.3 sec. on /0.5 off | | |
| Átmeneti gyújtás / túlmelegedés | | villogó 0.3 sec. on /0.5 off | | |
| Láng van | | ON | | |
| Kéményseprő | | ON | | Csak ha van láng |
| Padlófűtő | villogó 1 sec. on /1 sec. off | villogó 1 sec. on /1 sec. off | | A piros és a zöld LED-ek váltakozva világítanak |