


# KÉSZÜLÉK HIBAKÓD



**AZ ÖN PARTNERE**

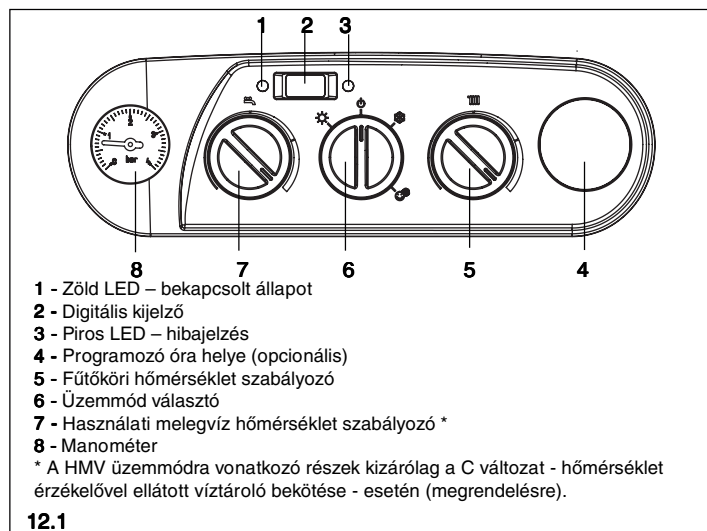
**FOKABT.HU**

**MYNUTE  
GREEN  
C.S.I.-R.S.I.**



- EN** INSTALLER AND USER MANUAL
- ES** MANUAL DE INSTALACIÓN Y USO
- PT** MANUAL PARA INSTALAÇÃO E USO
- HU** TELEPÍTŐI ÉS FELHASZNÁLÓI KÉZIKÖNYV
- RO** MANUAL DE INSTALARE SI UTILIZARE
- DE** HANDBUCH FÜR DIE MONTAGE UND BENUTZUNG
- DK** INSTALLATIONS- OG BRUGERVEJLEDNING
- SI** NAVODILA ZA VGRADITEV, PRIKLJUČITEV IN UPORABO
- HR** PRIRUČNIK ZA MONTAŽU I KORIŠTENJE
- YU** PRIRUČNIK ZA MONTAŽU I KORIŠĆENJE
- SK** NÁVOD NA INŠTALÁCIU A POUŽITIE
- RU** НАСТЕННЫЙ ГАЗОВЫЙ КОТЕЛ - ПАСПОРТ
- LT** MONTUOTOJO IR VARTOTOJO VADOVAS

 **Beretta**



(B) gyullad ki. A hibakódok beazonosításához és a gázkazán újraindításához tekintse meg a „Világító jelzések és üzemzavarok” című fejezetet.

**A gázkazán leállítása**

Az üzemserű működés visszaállításához az üzemmód választó gombot forgassa előbb állásba (lásd 12.10 ábra), majd utána az által kívánt üzemmód pozícióba, és ellenőrizze, hogy a piros LED kialudt-e. Ekkor a gázkazán – ha időközben az üzemserű működés feltételei visszaálltak - önműködően újraindul; az égő bekapcsolódásakor kigyullad a zöld LED, és a digitális kijelző az aktuális hőmérsékletet mutatja.

Az üzemmód választó elforgatása az állásba önmagában még nem jár a kazán leállításával.

Amennyiben a leállítási kísérletek nem eredményezik a normál működés visszaállítását, kérje a helyi szakszervíz segítségét! Szokványos körülmények között, ha az üzemmód választó a , szimbólumon áll, a digitális kijelzőn a „- -” jel látható (lásd 12.11 ábra), kivéve, ha éppen fut a fagyvédelmi (AF) vagy az égéstermék elemző funkció(CO).

**12.2 - Kikapcsolás**

Távollét esetén (hétvégén, kisebb utazás, stb alkalmával) az üzemmód választót állítsa az OFF/RESET állásba. A digitális kijelző a 12.11 ábrán látható jelzést mutatja. Mivel az elektromos áram illetve a fűtőanyag ellátás biztosítva marad, a gázkazánt a következő funkciók védik:

**• fagyvédelem:**

**Fűtés**

a funkció akkor indul be, ha az előremenő fűtővíz érzékelője a hőmérséklet 6°C alá történő süllyedését érzékeli. Ekkor a beérkező hőigényre az égő bekapcsol, és minimális teljesítményen működik mindaddig, míg az előremenő víz hőmérséklete el nem éri a 35 °C-ot.

**használati melegvíz (R.S.I. modellek: kizárólag hőmérséklet érzékelővel ellátott indirekt víztárolóval összekapcsolt gázkazánok esetében)**

a funkció akkor indul el, ha a használati melegvíz érzékelője a hőmérséklet 40C alá történő süllyedését érzékeli. Ekkor a beérkező hőigényre az égő bekapcsol, és minimális teljesítményen működik mindaddig, amíg az előremenő víz hőmérséklete el nem éri C.S.I. modelleknél az 55 °C-ot vagy az R.S.I. modelleknél a 35 $\frac{5}{8}$ °C-ot.

A fagyvédelmi funkció során a kijelzőn a villogó AF betűk jelennek meg. (lásd 12.12 ábra).

**• keringető blokkolásgátló funkció:** a kazán leállása esetén a keringető minden 24 órában 30 másodpercre bekapcsol.

Amennyiben a készüléket hosszabb távolléte miatt nem használja, végezze el a következő lépéseket:

- az üzemmód választót állítsa az OFF/RESET állásba
- a készülék főkapcsolóját állítsa a „kikapcsolt” állásba
- zárja el a fűtőanyag, a fűtési rendszer és a használati melegvíz rendszer vízcsapját (csak C.S.I. modellek).

Ebben az esetben a fagyvédelmi és a blokkolásgátló funkciók üzemen kívül vannak. Fagyveszély esetén ürítse le a fűtési- és a használati melegvíz rendszert (csak C.S.I.).

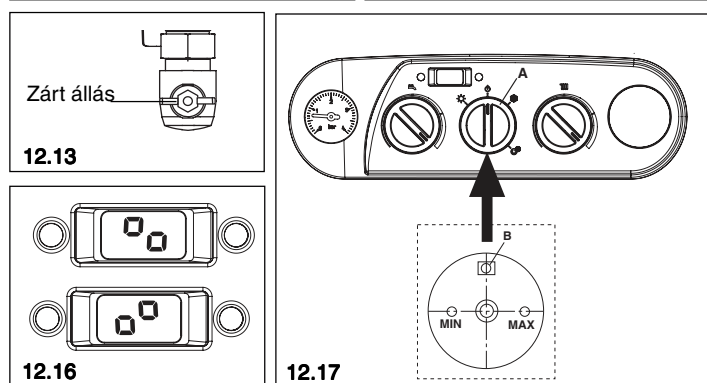
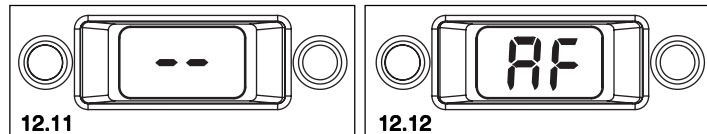
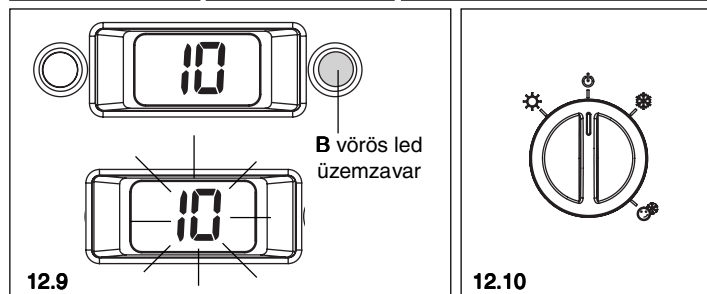
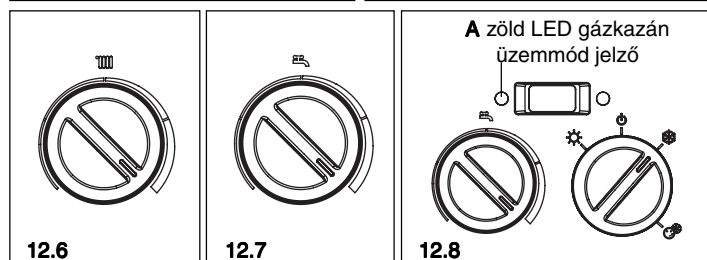
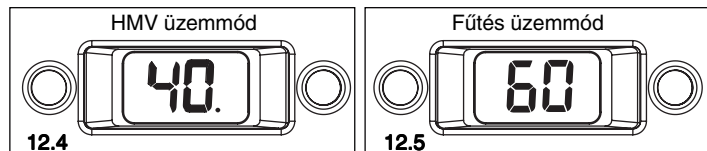
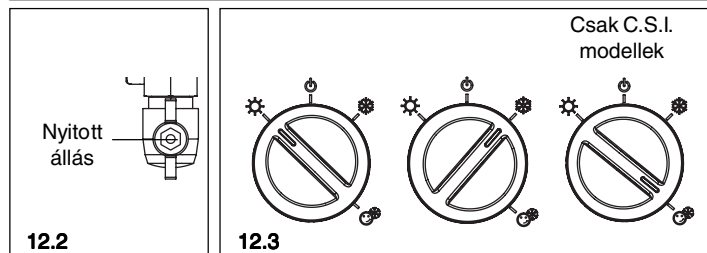
**12.3 - Világító jelzések és üzemzavarok**

**Zöld LED**

Nem világít = a gázkazán készenléti (stand-by) állapota, nincs őrláng  
 Világít = az égő működésben van, a gázkazán szabályszerűen működik.

**Piros LED**

**Biztonsági leállítás:** a piros led nem világít, a digitális kijelzőn az üzemzavar kódja villog.



Kód	A hibajelzés leírása	Kazán állapota
AL10	Sikertelen begyújtási kísérletek (nincs őrláng/kondenzátum jelenléte)	Kikapcsolás
AL20	Határolótermosztát üzemzavara	Kikapcsolás
AL21	Alacsony hőmérsékletű termosztát/biztonsági kondenz szifon üzemzavara	Kikapcsolás
AL29	Füstpróba túlhőmérséklet	Kikapcsolás
AL60	Hmv érzékelő (C.S.I.)	Lásd a vonatkozó fejezetet
AL60	Víztároló érzékelő (R.S.I.)	Kikapcsolás
AL71	Előremenő víz érzékelője (áramkör megszakadás/ rövidzárlat)	Leállás
AL73	Visszatérő víz érzékelője (áramkör megszakadás/rövidzárlat)	Leállás
AL28	Előremenő/visszatérő hőfokkülönbsége	Kikapcsolás
AL26	Visszatérő túlmelegedése	Kikapcsolás
AL79	Előremenő túlmelegedése/előremenő-visszatérő hőfokkülönbsége	Kikapcsolás
AL41	Alacsony hőmérsékletű fűtési rendszer víznyomása	Leállás
AL40	Alacsony hőmérsékletű fűtési rendszer víznyomása (10 perc elmúltával)	Kikapcsolás
AL34	Ventilátor tacko hibajelzése	Kikapcsolás
AL52	Általános elektronikus hiba	Kikapcsolás
AL55	Kazán üzemmód konfigurációja hiányzik (a megfelelő jumper nincs a helyén)	Kikapcsolás
AL91	Tisztítsa meg az elsődleges hőcserélőt (hívja a szakszervíz segítségét)	Jelzőcs