

KÉSZÜLÉK HIBAKÓD



AZ ÖN PARTNERE

FOKABT.HU

BAXI

NUVOLAN COMFORT

IT

caldaia murale a gas ad alto rendimento

manuale per l'uso destinato all'utente ed all'installatore

HU

Nagyteljesítményű gyorsakkumulációs fali gázkazán

felhasználói és szerelői kézikönyv

RO

Centrale termice murale pe gaz cu randament ridicat cu acumulare rapidă

Manual de instrucțiuni destinat utilizatorului și instalatorului

RU

Высокопроизводительный настенный газовый котел

Руководство по эксплуатации и монтажу

CZ

Závěsný plynový kotel s vysokou účinností

Návod k použití určený pro uživatele a technika

SK

Plynové závesné kotly s vysokou účinnosťou a s rýchlym ohrevom

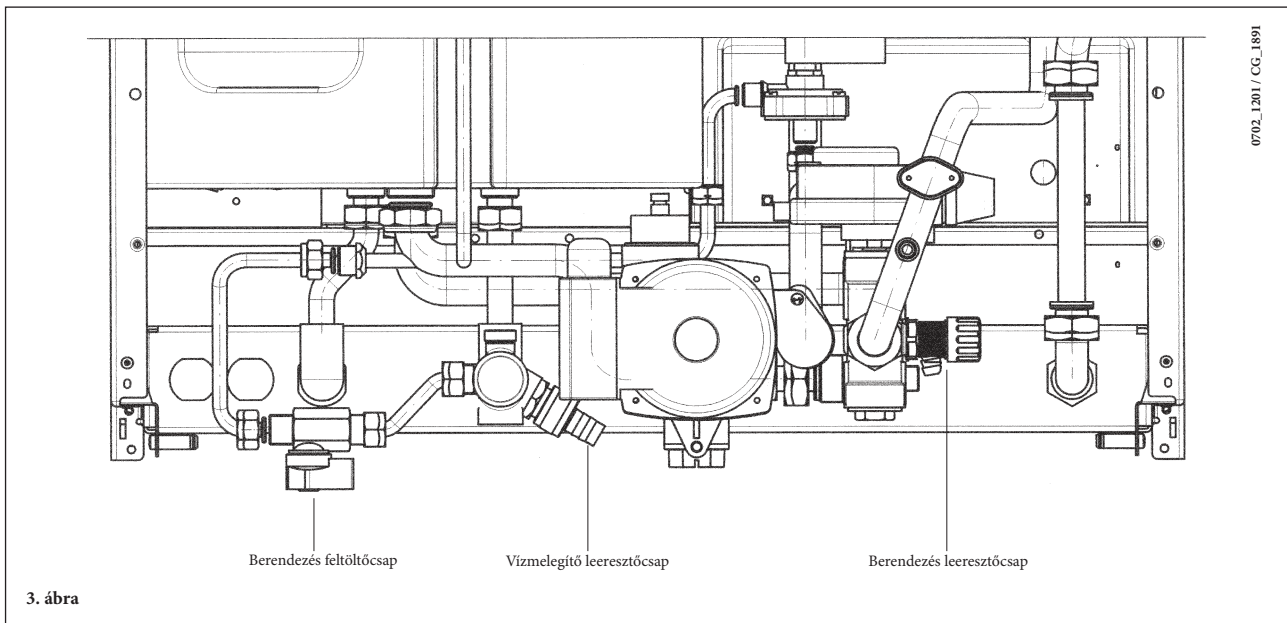
Návod na použitie pre užívateľov a inštalátorov

PL

Kocioł ścienny gazowy o wysokiej sprawności z szybką akumulacją ciepła

Podręcznik obsługi dla użytkownika i instalatora

CE 0051



3. ábra

6. A KAZÁN KIKAPCSOLÁSA

A kazán kikapcsolásához meg kell szakítani a készülék elektromos energiaellátását. Ha a kazán "OFF" álláson van (3.2 fejezet), az áramkörök feszültség alatt maradnak, és a fagymentesítő funkció aktív (8. fejezet).

7. GÁZCSERE

A kazánok úgy földgázzal, mint LPG gázzal működhetnek. Amennyiben a kazánt át kell állítani, forduljon a felhatalmazott Szervizközpontoz.

8. A BERENDEZÉS LEÁLLÍTÁSA HOSSZABB IDŐRE. FAGYVÉDELEM

Általában célszerű elkerülni a teljes fűtőberendezés víztelenítését, mivel a vízcsera a kazánban és a melegítőttestekben fokozza a főlösleges és káros vízkőlerakódást.

Ha télen a fűtőberendezést nem használjuk, és fagyveszély van, tanácsos a berendezésben lévő vizet erre a célra szolgáló fagyállóval keverni (pl. propilén-glikol vízkőoldóval és rozsdamentesítővel társítva).

A kazán elektronikus vezérlésébe egy "fagymentesítő" funkció van beépítve, amely 5 °C-nál alacsonyabb odairányú hőmérséklet esetén az égőt addig működteti, amíg az odairányú hőmérséklet el nem éri a 30 °C-ot.


Ez a funkció az esetben működik, ha:

- * a kazán áram alatt van;
- * van gáz;
- * a berendezés hőmérséklete az előírás szerinti;
- * a kazán nem blokkolt le.

9. A BIZTONSÁGI EGYSÉGEK JELZÉSEI - BEAVATKOZÁSA

A távvezérlő kétféle jelzés típust tüntet fel: **RENDELLENESÉG** és **LEBLOKKOLÁS**.

RENDELLENESÉG


Rendellenesség esetén a kijelző a  szimbólumokat és a villogó <ERROR> kiírást tünteti fel.

A rendellenességet az E betűt követő hibakód azonosítja, mely a használó által nem állítható helyre.

Hívja a javításra felhatalmazott Szervizközpontot.



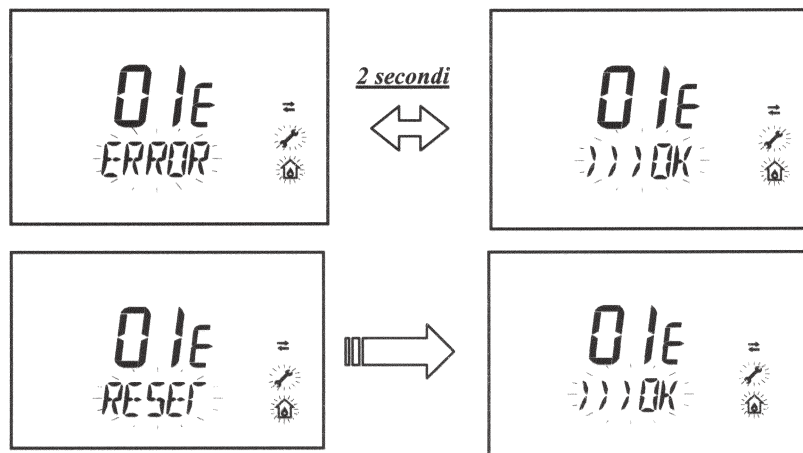
LEBLOKKOLÁS

Leblokkolás esetén a kijelző az  szimbólumokat és villogó >>>OK kiírást tünteti fel, mely az <ERROR> kiírással (kb. 2 másodpercenként) váltakozva villog.

A leblokkolást az E betűt követő hibakód azonosítja.

Nyomja be az **OK** gombot az elektronikus kártya resetálásához és állítsa helyre a működést.

A kijelző a <RESET> kiírást, majd ezt követően az >>>OK kiírást tünteti fel.



0605_3101

0608_2805

FELTÜNTETETT KÓDSZÁM	RENDELLENESSÉG	TENNIVALÓ
01E	Be nem gyulladás miatti leblokkolás	Nyomja be az OK gombot. Ezen egység ismétlődő beavatkozása esetén hívja az engedéllyel rendelkező Szervizközpontot.
02E	Biztonsági termosztát beavatkozás miatti leblokkolás	Nyomja be az OK gombot. Ezen egység ismétlődő beavatkozása esetén hívja az engedéllyel rendelkező Szervizközpontot.
03E	Füst termosztát/füst presszosztát beavatkozás	Hívja az engedéllyel rendelkező Szervizközpontot.
04E	Biztonsági hiba gyakori lángvesztés miatt	Hívja az engedéllyel rendelkező Szervizközpontot.
05E	Odairányú szonda meghibásodás	Hívja az engedéllyel rendelkező Szervizközpontot.
06E	Használati melegvíz szonda meghibásodás	Hívja az engedéllyel rendelkező Szervizközpontot.
11E	Biztonsági termosztát beavatkozás a berendezés alacsony hőmérséklete miatt (ha csatlakoztatva van)	Hívja az engedéllyel rendelkező Szervizközpontot.
12E	Differenciál vízpresszosztát engedélyezés hiánya	Ellenőrizze, hogy a berendezés nyomása megfeleljen az előírtakénak. Tekintse át az 5. fejezetet. Ha a rendellenesség a továbbiakban is előfordul, hívja az engedéllyel rendelkező szervizközpontot.
13E	Meghibásodott differenciál vízpresszosztát érintkező	Ellenőrizze, hogy a berendezés nyomása megfeleljen az előírtakénak. Tekintse át az 5. fejezetet. Ha a rendellenesség a továbbiakban is előfordul, hívja az engedéllyel rendelkező szervizközpontot.
25E	Biztonsági beavatkozás vízkeringés hiánya miatt	Hívja az engedéllyel rendelkező Szervizközpontot.
31E	Kommunikációs hiba az elektronikus kártya és a távvezérlő között	Nyomja be az OK gombot. Ezen egység ismétlődő beavatkozása esetén hívja az engedéllyel rendelkező Szervizközpontot.
35E	Parazita láng (hibás láng)	Nyomja be az OK gombot. Ezen egység ismétlődő beavatkozása esetén hívja az engedéllyel rendelkező Szervizközpontot.
80E-96E	Belső távvezérlő hiba	Hívja az engedéllyel rendelkező Szervizközpontot.
98E	Belső kártya hiba	Hívja az engedéllyel rendelkező Szervizközpontot.
99E	Belső kártya hiba	Hívja az engedéllyel rendelkező Szervizközpontot.

10. RENDES KARBANTARTÁSI UTASÍTÁSOK

A kazánt a tökéletes működési és biztonsági hatékonyságának garantálásához minden szezon végén felül kell vizsgáltatni a felhatalmazott Szervizközponttal.

A gondos karbantartás hozzájárul a berendezés gazdaságos üzemeltetéséhez.

A berendezés külső tisztításához ne használjon súrolószert, agresszív és/vagy gyúlékony anyagot (pl. benzint, alkoholt, stb.), továbbá a tisztítást üzemem kívül helyezett berendezés mellett kell végezni (lásd a 6. fejezetet "A kazán kikapcsolása").